

千葉県H様邸

- 工事内容 キッチン交換
- 期間 6日
- 費用 300万円
- 要望・目的

シックなデザインのキッチンにしたい。
セラミックカウンターやタッチレス水栓金具、昇降式吊戸棚など使い勝手を良くしたい。

●リフォームのポイント

新しいキッチンはリクシルのリシェ尔SI。
重厚感のある黒いセラミック製の天板と、落ち着いた濃いチャコールグレーの扉、キッチンパネルはグレーの石目調で、ご要望通りのシックで引き締まったキッチンになりました。
L型キッチンはコーナーの収納がデッドスペースになりがちですが、扉が大きく開くので奥までたっぷり収納が出来ます。
引き出し収納は、奥までしっかりと引き出せるので収納物の出し入れがラクラクです。
吊戸棚は昇降式なので、見やすい位置まで降ろして簡単に取り出せます。
普段置き場所に困っていた調味料入れは、手元灯と兼用の収納スペースに入れました。
最新のタッチレス水栓は、手が汚れていてもセンサーで水が出せるので衛生的です。

After



Before



千葉県I様邸

Before

- 工事内容 キッチン交換
- 期間 6日
- 費用 280万円
- 要望・目的



郷土料理店の経営の傍ら、ご自宅でお料理教室開いているお客様。
ご自身も生徒さんも使いやすいキッチンにしたい。


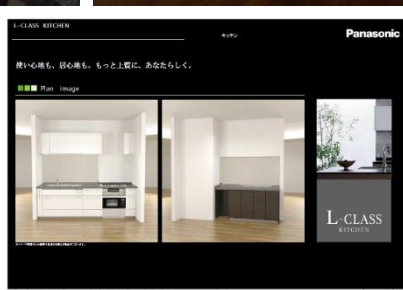
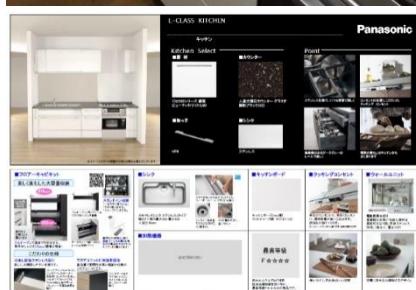
●リフォームのポイント

新しいキッチンはパナソニックのLクラス。
扉はキッチン側とダイニング側で色を変えたことでお部屋全体の統一を図りました。

L型のワークトップはカウンターまで継ぎ目がない1枚の造大理石で出来ています。
食器や食材の行き来がスムーズに。

あまり見えるところに物を置く事を好まないお客様。電動昇降吊戸棚や、オプションにもないレンバ用の収納スペースはこだわりのポイントです。

After



東金市 S 様邸

●工事内容 キッチン交換

●期間 3.5日

●費用 110万円

●要望・目的

古くなったキッチンを交換したい、お掃除がしやすく丈夫なキッチンにしたいとのことで、タカラスタンドのトレーシアに交換させて頂きました。

●リフォームのポイント タカラスタンドの特徴は、汚れが簡単に落ちて傷や衝撃に強いホーロー製。扉やパネル部分も全てホーローなのでお手入れが簡単になりました。独特な光沢も素敵です。



After



千葉県中央区 S 様邸

Before

●工事内容 キッチン交換

●期間 3日

●費用 キッチン交換 93万円
クロス張替え、フロアタイル施工 38万円

●要望・目的

キッチンが古くなったことと、生活にあったサイズにしたいとのことで間口を2700mmから2250mmに変更。
壁紙やフローリングも汚れているから綺麗にしたい。

●リフォームのポイント キッチンの間口を小さくしたからといって、収納量は減らしたくなかったので、クリナップのラクエラにしました。
引き出しタイプはたっぷり収納出来ておしゃれな色合いです。
フローリングを張り替えると大変な工事になってしまうので、フロアタイルを上から貼りました。工期は短く工事は簡単です。



After

